



รายงานผลการปฏิบัติงานตามคำรับรองประจำปีงบประมาณ พ.ศ. 2555 (รอบ 12 เดือน)

สำนักงานสภาสถาบัน

สถาบันเทคโนโลยีพระจอมเกล้าเจ้าคุณทหารลาดกระบัง

ประเด็นยุทธศาสตร์/เป้าประสงค์	ตัวชี้วัด	หน่วยวัด	2555		น้ำหนัก	เกณฑ์การให้คะแนน					คะแนน ที่ได้	คะแนน วงน้ำหนัก	ผลการ ประเมิน	
			เป้าหมาย	ผลงาน		1	2	3	4	5				
<b>มิติที่ 1 มิติด้านประสิทธิผล</b> - ผลสำเร็จตามแผนปฏิบัติการหรือแผนกลยุทธ์	1. ระดับความสำเร็จของร้อยละเฉลี่ยถ่วงน้ำหนักในการบรรลุเป้าหมายตามแผนปฏิบัติการหรือแผนกลยุทธ์ของสถาบัน	ระดับ		5.0000	40.00	10.00	1	2	3	4	5	4.8750	1.9500	
<b>ประเด็นยุทธศาสตร์ที่ 2 การเพิ่มศักยภาพในการแข่งขัน</b> - มีระบบการตลาดและการประชาสัมพันธ์เชิงรุก	1.11 ร้อยละของกลุ่มเป้าหมายที่รู้จักสถาบัน	ร้อยละ	70	95.83	5.00	60	65	70	75	80	5.0000	0.2500		
<b>ประเด็นยุทธศาสตร์ที่ 3 การสร้างความเข้มแข็งในการพัฒนาสถาบัน</b> - บุคลากรมีคุณภาพ ทักษะและสามารถทำงานได้มีประสิทธิภาพ	1.14 ร้อยละของบุคลากรที่ได้รับการพัฒนาตามแผนพัฒนาบุคลากร	ร้อยละ	75	100	5.00	69	72	75	78	81	5.0000	0.2500		

รายงานผลการปฏิบัติงานตามคำรับรองประจำปีงบประมาณ พ.ศ. 2555 (รอบ 12 เดือน)

สำนักงานสภาสถาบัน

สถาบันเทคโนโลยีพระจอมเกล้าเจ้าคุณทหารลาดกระบัง

ประเด็นยุทธศาสตร์/เป้าประสงค์	ตัวชี้วัด	หน่วยวัด	2555		น้ำหนัก	เกณฑ์การให้คะแนน					คะแนน ที่ได้	คะแนน วงน้ำหนัก	ผลการ ประเมิน
			เป้าหมาย	ผลงาน		1	2	3	4	5			
<b>มิติที่ 1 มิติด้านประสิทธิผล (ต่อ)</b> <b>ประเด็นยุทธศาสตร์ที่ 4 ยุทธศาสตร์ส่วนงาน</b> - ผลสำเร็จตามแผนปฏิบัติการหรือแผนกลยุทธ์และตามภารกิจหลัก	2. ระดับความสำเร็จของร้อยละเฉลี่ยถ่วงน้ำหนักในการบรรลุเป้าหมายตามแผนปฏิบัติการหรือแผนกลยุทธ์หรือภารกิจหลักของส่วนงาน (ด้านประสิทธิผล)	ระดับ		4.8333	30.00	1	2	3	4	5	4.8333	1.4500	●
	2.1 ร้อยละของระดับความสำเร็จในการจัดทำคู่มือการปฏิบัติงาน	ร้อยละ	100	100	6.00	60	70	80	90	100	5.0000	0.3000	●
	2.2 ระดับความสำเร็จในการดำเนินกิจกรรม 5 ส	ระดับ	5	5	7.00	1	2	3	4	5	5.0000	0.3500	●
	2.3 ร้อยละความสำเร็จในการจัดส่งข้อมูลได้ตามกำหนดระยะเวลาที่กำหนด	ร้อยละ	80	90	7.00	74	77	80	83	86	5.0000	0.3500	●
	2.4 ระดับความสำเร็จของร้อยละเฉลี่ยถ่วงน้ำหนักในการบรรลุเป้าหมายตามผลผลิตของภารกิจหลักของส่วน	ระดับ		4.5000	10.00	1	2	3	4	5	4.5000	0.4500	●
	2.4.1 ระดับความสำเร็จของร้อยละเฉลี่ยถ่วงน้ำหนักในการบรรลุเป้าหมายตามผลผลิตของภารกิจหลักของส่วนบริหารงานทั่วไป (สนง.สภาสถาบัน)	ระดับ	5	5	5.00	1	2	3	4	5	5.0000	0.2500	●

รายงานผลการปฏิบัติงานตามคำรับรองประจำปีงบประมาณ พ.ศ. 2555 (รอบ 12 เดือน)

สำนักงานสภาสถาบัน




สถาบันเทคโนโลยีพระจอมเกล้าเจ้าคุณทหารลาดกระบัง

ประเด็นยุทธศาสตร์/เป้าประสงค์	ตัวชี้วัด	หน่วยวัด	2555		น้ำหนัก	เกณฑ์การให้คะแนน					คะแนน ที่ได้	คะแนน วงน้ำหนัก	ผลการ ประเมิน
			เป้าหมาย	ผลงาน		1	2	3	4	5			
<b>มิติที่ 1 มิติด้านประสิทธิผล (ต่อ)</b>													
	2.4.2 ระดับความสำเร็จของร้อยละเฉลี่ยถ่วงน้ำหนักในการบรรลุเป้าหมายตามผลผลิตของภารกิจหลักของส่วนตรวจสอบ	ระดับ	5	4	5.00	1	2	3	4	5	4.0000	0.2000	
<b>มิติที่ 2 มิติด้านคุณภาพการให้บริการ</b>					20.00						3.8565	0.7713	
- คุณภาพการให้บริการ	6. ความพึงพอใจของผู้รับบริการ			4.3177	13.00	0	0	0	0	0	4.3177	0.5613	
	6.3 ร้อยละความพึงพอใจของผู้รับบริการจากการทำนุบำรุงศิลปวัฒนธรรม	ร้อยละ	70	83.20	6.00	60	65	70	75	80	5.0000	0.3000	
	6.4 ร้อยละความพึงพอใจของผู้รับบริการจากการให้บริการของส่วนงานอื่น	ร้อยละ	80	82.20	7.00	68	71	80	83	86	3.7333	0.2613	
- การประกันคุณภาพ	8. ระดับคะแนนการประเมินการประกันคุณภาพภายในรับรองโดยต้นสังกัด	ระดับ	3	3	7.00	1	2	3	4	5	3.0000	0.2100	
<b>มิติที่ 3 มิติด้านประสิทธิภาพของการปฏิบัติงาน</b>					10.00						3.0000	0.3000	
- ประสิทธิภาพของการใช้พลังงาน	9. ระดับความสำเร็จของการดำเนินการตามมาตรการประหยัดพลังงานของสถาบัน	ระดับ	3	3	10.00	1	2	3	4	5	3.0000	0.3000	
<b>มิติที่ 4 มิติด้านการพัฒนาสถาบัน</b>					30.00						4.1137	1.2341	
- การบริหารจัดการ	14. จำนวนองค์ความรู้/ชุมชนนักปฏิบัติ	จำนวน	3	5	6.00	1	2	3	4	5	5.0000	0.3000	
	15. ร้อยละของจำนวนความเสี่ยงที่ลดลงในแต่ละด้าน	ร้อยละ	75	78	6.00	69	72	75	78	81	4.0000	0.2400	

รายงานผลการปฏิบัติงานตามคำรับรองประจำปีงบประมาณ พ.ศ. 2555 (รอบ 12 เดือน)

สำนักงานสภาสถาบัน

สถาบันเทคโนโลยีพระจอมเกล้าเจ้าคุณทหารลาดกระบัง

ประเด็นยุทธศาสตร์/เป้าประสงค์	ตัวชี้วัด	หน่วยวัด	2555		น้ำหนัก	เกณฑ์การให้คะแนน					คะแนน ที่ได้	คะแนน วงน้ำหนัก	ผลการ ประเมิน
			เป้าหมาย	ผลงาน		1	2	3	4	5			
มิติที่ 4 มิติด้านการพัฒนาสถาบัน (ต่อ)  - การจัดการสารสนเทศ	16. ร้อยละความพึงพอใจของบุคลากรที่มีต่อระบบการ สร้างแรงจูงใจและสวัสดิการ	ร้อยละ	70	75.11	6.00	60	65	70	75	80	4.0212	0.2413	
	17. ร้อยละความพึงพอใจของบุคลากรที่มีต่อสภาพแวดล้อม และคุณภาพชีวิต	ร้อยละ	75	73.64	6.00	69	72	75	78	81	2.5467	0.1528	
	19. ระดับความสำเร็จในการนำระบบสารสนเทศมาใช้ในการ ดำเนินงานตามพันธกิจ	ระดับ	5	5	6.00	1	2	3	4	5	5.0000	0.3000	
<b>รวม</b>					100						4.2554	4.2554	